

2026



FISHING



FOLGE UNS
AUF INSTAGRAM

@ALLROUNDMARIN_FISHING



Allroundmarin®
Alltechnik Handelsges.m.b.H

Rheinboldtstrasse 11-13, A-2362 Biedermannsdorf bei Wien
Tel.: +43 (0)2236 64676 -0 Fax: +43 (0)2236 64676-76
E-Mail: office@allroundmarin.at Web: www.allroundmarin.com

www.allroundmarin.com

follow us



XTREAM

PREISINFO



BEREIT FÜR JEDE HERAUSFORDERUNG

Für dein Ziel die Traumfische aus den größten Gewässern im In- und Ausland zu überlisten haben wir die XTREAM Serie entwickelt. Um die Passion zu leben, auch wenn die Bedingungen durch Wind und Welle schwer werden braucht es ein zuverlässiges Boot! Genau DAS bekommst du mit den Booten der Xtreamserie.

Du profitierst von der Kombination tausender Stunden Erfahrung von Extremanglern aus ganz Europa und die über 30 Jahre Erfahrung im Schlauchbootbau vom Premiumhersteller Allroundmarin.

Trotze den Wellen durch den stark hochgezogenen Bug und fühl dich sicher dank des großen Schlauchdurchmessers. Die, je nach Modell, größtmögliche Innenbreite von Schlauch zu Schlauch gibt dir viel Platz und allerhöchste Stabilität! Das 0,9 mm starke und dreilagige Decitex Strongan 1100 ist höchst abriebfest und wird mit 600 Grad heißer Luft sicher verschweißt. Auf der gesamten Unterseite des Schlauchs ist ein sehr breiter Scheuerschutz aus Gummi angebracht.

Stabil und dennoch leicht: Das Sitzbrett aus Aluminium. Dort wo die Stabilisierungsleisten enden, haben wir eine Extralage Material aufgebracht – Sicher ist Sicher. Der Spiegel ist mit einer Lage PVC Material überklebt und der ausreichend große Lenzstopfen ist von innen zu öffnen.

Wir wollen, dass dein Allroundmarin Xtream ein Teil deiner Ausrüstung ist, die dir hilft mehr und größere Fische als je zuvor über den Kescher zu führen. Dafür haben wir unser bewährtes „Snagless Concept“ angewendet. Rund um das Boot sind keine unnötigen Ösen oder Griffe angebracht. Jede Leiste ist rundum laufend und alle Griffe so konstruiert, dass deine Angelschnur daran einfach und unbeschädigt entlangleiten kann.

Ein extrem hilfreiches Feature ist die Möglichkeit den Kescherstiel unter die Trageschlaufe, welche jeweils oben auf den Heckkoni angebracht ist, zu schieben und griffgünstig mit einer extra Klettverschlusslasche zu fixieren. So kann der Kescher immer sicher auf dem Schlauch liegen, und wenn er benötigt wird, ist er mit einem Handgriff bereit deinen Ziel-fisch zu landen!

Der Hochdruckluftboden ist vollflächig mit einem harten und widerstandsfähigen Antrutschbelag vor Beschädigung geschützt. Das gleiche Material schützt auch das Bugbrett bei den Aluböden und beim 300 und 330 die Oberseite des Bugs.

Lieferumfang:

Schlauchkörper, Boden, Sitzbrett Aluminium, Manometer, Transporttasche, Luftpumpe, Reparaturset inkl. Ventilschlüssel, 2x Ruder



Xtream AL 305 | 335



„Premium ist unser Standard“ – Diese Boote bringen dich zum Fisch!

Jedes Boot dieser Serie ist für einen speziellen Einsatzbereich konzipiert:

205: DAS Auslegeboot! Dank Luftkiel fährt es wie auf Schienen. Ein kleinerer Schlauchdurchmesser sorgt für leichtes Handling und die üppige Innenbreite von 80cm für die Stabilität. Nur erhältlich mit Luftboden inkl. carbonverstärktem Stabilisierungsbrett.

265: Große Gewässer – Nur Du, das nötigste Tackle und dieses Boot – Der Beginn einer Erfolgsgeschichte. Der hohe Bug und das riesige Ladevolumen machen diese Länge zum kompakten Allrounder für geniale Erlebnisse.

305: Du scheust die Herausforderung nicht und hast genug Tackle für eine ausgiebige Session dabei? Diese Länge ermöglicht dir auch Extramaterial mitzunehmen, auf das es bei längeren Touren ankommt. Immernoch wendig genug zum Auslegen!

335: Keine Kompromisse! Die Länge überwindet die Wellen von Großgewässern mit Leichtigkeit und bietet unfassbar viel Platz. Durch die 8 Zurrösen aus Edelstahl im Bugbereich sicherst du dein Tackle zum Moven und kannst grenzlose Abenteuer mit diesem Modell erleben!



XTREAM	205	265	305	335
Gesamtlänge	207cm	266cm	302cm	333cm
Innenlänge	129cm	183cm	223cm	250cm
Gesamtbreite	150cm	169cm	174cm	174cm
Innenbreite	80m	85cm	90cm	90cm
Materialstärke	0,9mm	0,9mm	0,9mm	0,9mm
Schlauchdurchmesser	35cm	42cm	42cm	42cm
Luftkammern	2+1	3+1	3+1	3+1
Ladefähigkeit	350kg	500kg	600kg	750kg
Gewicht ohne Boden	22kg	30,9kg	31,6kg	36,2kg
Gewicht Luftboden	6kg	8,4kg	10,3kg	12,9kg
Gewicht Aluboden		19,9kg	27,9kg	31,6 kg
Anzahl Personen	2	3,5	4	5,5
Max. zul. kW / PS	3,7kW/5PS	7,4kW/10PS	11,2kW/15PS	14,7kW/20PS
Max. Motorengewicht	40kg	55kg	60kg	60kg
Bestell Nr. mit Luftboden	97 7870	97 7872	97 7874	97 7876
Bestell Nr. mit Aluboden		97 7873	97 7875	97 7877

Unter 2,50m Länge wird keine CE mitgeliefert, da als Auftriebskörper geltend.
Über 2,50m entsprechen alle Boote der Kategorie: C (nach Sportbootrichtlinie 2013/53/EU)

Motor & Zubehör nicht im Lieferumfang enthalten.

Irrtümer und technische Änderungen vorbehalten



Sitzbrett aus Aluminium



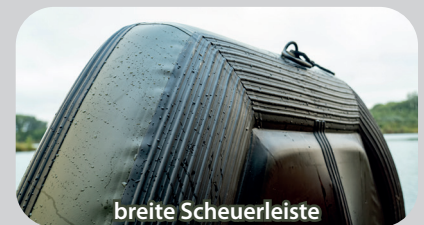
Floor Blocks aus PVC



Antirutschbeschichtung
Luftboden



Scheuerschutz innen



breite Scheuerleiste



Kescherbefestigung



Stabiler Handgriff



Lenzventil innen

PREISINFO



SCOUT

BREIT - ROBUST - ZUVERLÄSSIG

Das Boot für dich, wenn du Karpfenangeln lebst! Die Scouts sind von passionierten Anglern mit Erfahrung und Herz entwickelt worden und werden dich begeistern.

Damit Du große Erfolge feiern kannst und deine Traumfische in den Kescher bekommst haben wir unser mehr als 30-jähriges Wissen mit der Erfahrung echter Extremangler aus dem Karpfen- und Welsbereich kombiniert. Ein Allroundmarin Schlauchboot ist ein Symbol für durchdachte Qualität und steht für Robustheit und Langlebigkeit!

Die extra Breite sorgt für Platz und Stabilität! Die Verbindungen sind durch das Heißluft-Schweißverfahren 3x stabiler als die herkömmlichen Klebeverbindungen. Du kannst dich darauf verlassen, dass sie von vorn bis hinten durchdacht sind. Man erkennt sofort, dass es kompromisslose Boote für die Praxis sind, wenn man die 20cm breite Scheuerleiste auf der Unterseite des Bootes sieht. Die Schützt den Schlauchkörper aus widerstandsfähigem, dreilagigem Decitex Strongan 1100 – Rohmaterial der höchsten Qualitätsstufe!

Lieferumfang:

Schlauchkörper, Boden, Sitzbrett Holz, Transporttasche, Luftpumpe, Reparaturset inkl. Ventilschlüssel, 2x Ruder in schwarz



Scout 180

Megapraktisch ist auch die Kescherbefestigung mit Klettverschluss: Der Kescherstiel kann einfach unter eine perfekt positionierte Trageschleife beim Spiegel geschoben werden und wird dann griffgünstig vorn bei dir fixiert. Mit einem Handgriff bist du bereit zum Keschern!

Der Spiegel selbst ist mit Schlauchbootmaterial überklebt, für eine höhere Langlebigkeit. Der große Lenzstopfen ist von innen bedienbar.

Sorglos Drillen dank „Snagless Concept“: Die Scouts sind so konstruiert, dass die Angelschnur außen ringsherum einfach entlangleiten kann.



@_christoph_

Scout 240



@nils_meuther

Scout 330



Scout 240

Scout 180

Ein richtig leichtes „Kofferraumbboot“! Es passt auch super auf viele Barrows und punktet durch superleichten Lattenboden aus Carbonmaterial. Auch perfekt zu Rudern.

Scout 210 | 240 | 270

Luftkiel, Hochdruckluftboden mit Carbonbrett und schön breit bis weit nach vorn – Ein perfektes Auslegeboot für kleine bis mittlere Seen. Moderater Schlauchdurchmesser und 0,7mm Materialstärke.

Scout 300 | 330

Alu- oder Hochdruckluftboden, großer Schlauchdurchmesser von 42cm und 85cm Innenbreite machen diese Boote perfekt für alle Abenteuer auch auf größeren Gewässern. Alu- oder Hochdruckluftboden




@franzeschberger


SCOUT	180	210	240	270
Gesamtlänge	183cm	217cm	241cm	275cm
Innenlänge	110cm	133cm	161cm	187cm
Gesamtbreite	133cm	143cm	152cm	158cm
Innenbreite	65cm	75cm	80cm	80cm
Materialstärke	0,7mm	0,7mm	0,7mm	0,7mm
Schlauchdurchmesser	34cm	36cm	36cm	39cm
Luftkammern	2	2+1	2+1	3+1
Ladefähigkeit	180kg	380kg	410kg	480kg
Gewicht ohne Boden	17kg	20kg	22,4kg	26,5kg
Gewicht Boden	3,8kg	5kg	6,1kg	7,1kg
Anzahl Personen	1,5	2,5	3	3,5
Max. zul. kW / PS	3kW/4PS	3,7kW/5PS	4,5kW/6PS	7,4kW/10PS
Max. Motorengewicht	36kg	40kg	40kg	55kg
Boden	Lattenboden	Luftboden	Luftboden	Luftboden
Bestell Nr.	97 7850	97 7851	97 7853	97 7854

SCOUT	300	330
Gesamtlänge	303cm	334cm
Innenlänge	212cm	243cm
Gesamtbreite	167cm	167cm
Innenbreite	85cm	85cm
Materialstärke	0,8mm	0,8mm
Schlauchdurchmesser	42cm	42cm
Luftkammern	3+1	3+1
Ladefähigkeit	610kg	710kg
Gewicht ohne Boden	31kg	31,5kg
Gewicht Luftboden	7,7kg	10kg
Gewicht Aluboden	22kg	25,7kg
Anzahl Personen	4	5
Max. zul. kW / PS	11,2kW/15PS	11,2kW/15PS
Max. Motorengewicht	60kg	60kg
Bestell Nr. mit Luftboden	97 7856	97 7858
Bestell Nr. mit Aluboden	97 7857	97 7859

Unter 2,50m Länge wird keine CE mitgeliefert, da als Auftriebskörper geltend.
Über 2,50m entsprechen alle Boote der Kategorie: C (nach Sportbootrichtlinie 2013/53/EU)
Motor & Zubehör nicht im Lieferumfang enthalten.



Scout 330



Sitzbrett aus Holz



Floor Blocks aus PVC


Anti-Rutsch-Beschichtung
Bugbrett bei Aluboden



Scheuerschutz innen



breite Scheuerleiste



Kescherbefestigung



Stabiler Handgriff



Lenzventil innen



KIWI

DER BEWÄHRTE KLASSIKER – JETZT IM NEUEN LOOK!

Das Kiwi wird von Profis im In- und Ausland hoch geschätzt und hat schon zu unfassbar vielen Großfischfängen beigetragen! Besonders der große Schlauchdurchmesser gibt Sicherheit und mit dem Faltholzboden bist du schon direkt einsatzbereit! Optional ist auch ein Luftboden für alle Modelle erhältlich. Verlasse dich auf die bewährte Qualität von Allroundmarin mit Heißluft-verschweißten Nähten, PVC überklebtem Spiegel und umlaufender Scheuerleiste auf der Unterseite!

Modell 249 und 260 kommen ohne Bugrolle. Das Modell 260 kann mit einem optionalen Aluminiumboden ausgestattet werden.



Antirutsch-Schuttmatten

Für Kiwi 249
Für Kiwi 260
Für Kiwi 280
Für Kiwi 300
Für Kiwi 320

97 8420
97 8421
97 8422
97 8423
97 8426

Ersatz- und Zusatzböden schwarz

Hochdruckluftboden für Kiwi 249 (4,8 kg)
Falt-Holzboden für Kiwi 249 (8,5 kg)
Aluminiumboden für Kiwi 260 Bugbrett schwarz
Aluminiumboden für Kiwi 260 Bugbrett grün
Falt-Holzboden schwarz für Kiwi 260 (10 kg)
Hochdruckluftboden für Kiwi 260 (5,5 kg)

97 6010
97 8850
97 6004
97 6009
97 8494
97 6003

KIWI oliv	249	260
Gesamtlänge	249 cm	263 cm
Gesamtbreite	151 cm	153 cm
Schlauchdurchmesser	42 cm	43 cm
Luftkammern	3+1	3+1
Gewicht o. Verpackung	28,5 kg	31 kg
Ladefähigkeit	430 kg	500 kg
Anzahl Personen	3	3,5
Max. zul. kW / PS	4,5 / 6	7,4 / 10
Max. Motorengewicht	40 kg	55 kg
Bestell Nr. Luftboden schwarz	97 5999	97 5996
Bestell Nr. Faltholzboden	97 6000	97 5995

KIWI oliv	280	300	320
Gesamtlänge	280 cm	298 cm	318 cm
Gesamtbreite	155 cm	153 cm	154 cm
Schlauchdurchmesser	43,5 cm	43 cm	43,5 cm
Luftkammern	3+1	3+1	3+1
Gewicht o. Verpackung	34 kg	36 kg	39,4 kg
Ladefähigkeit	500 kg	500 kg	600 kg
Anzahl Personen	3,5	4	4,5
Max. zul. kW / PS	7,4 / 10	7,4 / 10	11,2 / 15
Max. Motorengewicht	55 kg	55 kg	60 kg
Boden im Lieferumfang	Holz	Holz	Holz
Bestell Nr.	97 5990	97 5991	97 5992

Lieferumfang:

Schlauchkörper, Boden, Sitzbrett, Transporttasche, Luftpumpe, Reparaturset inkl. Ventilschlüssel, 2x Ruder

Hochdruckluftboden für:

Für Kiwi 249 (4,8 kg) grau	97 6005
Für Kiwi 280 (6,5 kg) grau	97 6006
Für Kiwi 300 (7,5 kg) grau	97 6007
Für Kiwi 320 (8,5 kg) grau	97 6008



Motor & Zubehör nicht im Lieferumfang enthalten.



Irrtümer und technische Änderungen vorbehalten

VARIO 300 PRO



@christoph.paschmanns

QUALITÄT FÜR DEIN ABENTEUER

Viel Platz, TOP-Ausstattung und durchdacht von vorn bis hinten!

Die knallharte Praxis führte zur Entwicklung dieses genialen Angelbegleiters.

In der 3m-Klasse bietet das Vario 300 PRO besonders praktische Features, die du feiern wirst.

Welche Eigenschaften muss das perfekte Schlauchboot für den hoch ambitionierten Karpfen- oder Wallerangler mitbringen, um ein unersetzliches Hilfsmittel auch auf intensiven Trips zu sein?

Da wir deinen Erfolg schon in das Vario 300 Pro einbauen wollten, wurden vorab kompetente Szenegrößen und erfahrene Guides befragt, was für ein besseres Fangergebnis von echter Bedeutung ist.

Das perfekte Boot für Karpfenangler und Welsjäger! Optimierte durch jahrelange, knallharte Praxis-erfahrungen überzeugt das olivgrüne Vario 300 mit genialen Features. Die Innenbreite von 80cm bietet Platz für dein gesamtes Tackle.

Der zurückgesetzte Spiegel schraubt nicht nur die Innenlänge auf gigantische 2,17m sondern sorgt auch durch kurze Heckkoni für sorgenfreien Drillspaß.

Das beliebte „Vario-Konzept“ heißt mehr Auswahl für dich: Du kannst zwischen einem leichten Hochdruck-Luftboden und einem stabilen Aluboden wählen. Beide sind in unauffälligem nachtschwarz gehalten ebenso wie die Paddel.

Auf der Unterseite verläuft eine robuste, 20cm breite Scheuerleiste komplett herum und zusätzlich eine Zweite auf der Außenseite für besten Schutz.

Durch das glatte Design mit stabilen Softgriffen an perfekten Stellen aber ohne unnötige Ösen gleitet deine Schnur immer sauber außen am Vario PRO entlang und Du erlebst genialen Angelspaß.

Mit dem Vario-Konzept wählst du zwischen stabilem Aluminiumboden für sicheren Stand mit antirutsch-beschichtetem Bugbrett und dem genial schnell einsatzbarem Hochdruck-Luftboden mit Stabilisierungsbrett aus Carbon.

Auslaufmodell: Restbestände verfügbar

Lieferumfang: 2 abnehmbare, verschiebbare Carbon-Sitzbretter, 2 zerlegbare Ruder, Halteleine, Hochdruck-Luftpumpe, Tragetasche und Reparaturset.



@andreas_tietzmannseder



VARIO 300 PRO ohne Boden

Gesamtlänge	301 cm
Gesamtbreite	162 cm
Schlauchdurchmesser	41 cm
Luftkammern	3+1
Gewicht ohne Boden	29 kg
Ladefähigkeit	610 kg
Anzahl Personen	4
Max. zul. kW / PS	11,2 / 15,0
Max. Motorengewicht	60 kg
Bestell Nr. oliv	97 7920

Auswahl Böden

Hochdruckluftboden	97 7934
Gewicht	7,2 kg
Aluminiumboden	97 7941
Gewicht	20,4 kg




Irrtümer und technische Änderungen vorbehalten



Rostfreie Trage- und Zugöse aus verstärktem Kunststoff am Bug

Motor & Zubehör nicht im Lieferumfang enthalten.



Sitzbretter aus Carbon- 2 Stück im Lieferumfang



Anti-Rutsch Belag auf dem Bugbrett des Aluminiumbodens



BELLY BOAT CARBON PRO 170

PERFORMANCE IN GENIALER OPTIK

Das Carbon Pro 170 punktet durch seine sehr hohe Qualität, beeindruckende Carbon-Optik und hohe Sitzhöhe! Egal ob Du Bellyboat-Profi oder anspruchsvoller Einsteiger bist – das Carbon PRO ist DEIN Boot!

Im Carbon PRO sitzt du richtig hoch, damit du mit den Ellenbogen ausreichend Freiraum hast, auch wenn du die Seitentaschen montiert hast. Im Winter hält die extra Sitzhöhe deine Knie aus dem Wasser und du kannst noch länger den Räubern nachstellen, ohne dass dir kalt wird.

Wir haben bei der Ausstattung auf originale Ports der renommierten Marke Railblaza gesetzt. Dieses Halterungssystem bietet dir unendliche Möglichkeiten einfach alles zu befestigen, was dir für deinen Erfolg wichtig ist.

Alle Nähte sind, wie bei Allroundmarin üblich, heißluftverschweißt – das ist 3x stabiler als herkömmliche Verklebungen. Das sorgt für Langlebigkeit, auf die du dich immer verlassen kannst!



Lieferumfang:

Bellyboat Schlauchkörper mit Sitz, aufblasbarer Zwischenboden, Motorspiegel aus PVC und Edelstahl, 2 Paddel, 2 Taschen, 2 Trageriemen, Netzablage mit 2-teiliger Aluminiumstange, Luftpumpe, Reparaturset inkl. Ventilschlüssel, Netzabdeckung für Heck

BELLY BOAT	170	170
Farbe	carbon	olivgrün
Gesamtlänge	173cm	173cm
Gesamtbreite	120cm	120cm
Schlauchdurchmesser	35cm	35cm
Luftkammern	3+2	3+2
Gewicht	13,2kg	13,2kg
Ladefähigkeit	160kg	160kg
Motorhalterung	inklusive	inklusive
Railblaza Basen	2 Stück	2 Stück
Tragegurte	inklusive	inklusive
Bestell Nr.	97 7982	97 7970*
Taschenset Belly Boat 170		Bestell Nr. 97 7983

Unter 2,50m Länge wird keine CE mitgeliefert, da als Auftriebskörper geltend.
Motor & Zubehör nicht im Lieferumfang enthalten.

Ein breiter Scheuerschutz auf der Unterseite des Schlauches sorgt für absolute Widerstandsfähigkeit bei Steinkontakt und die satte Tragkraft von 160Kg für ein sicheres Gefühl beim Angeln.



Im Lieferumfang befindet sich auch eine Motorhalterung aus Edelstahl und unverwüstlichem Kunststoff, denn mit einem Elektromotor kommst du an noch mehr Hotspots. Mitgeliefert bekommst du auch noch eine Netzablage für vorne, zwei Paddel und zwei Taschen, die du seitlich auf den Schläuchen anbringen kannst.

Optional kannst du dein Carbon PRO mit dem PVC-Taschenset upgraden.

*Auslaufware, solange der Vorrat reicht.
Irrtümer und technische Änderungen vorbehalten

PREDATOR

Predator 430

FÜR ABENTEUER IN JEDEM GEWÄSSER

Die Predatorserie haben wir für den ambitionierten Raubfischangler entwickelt! Gemacht, um auch große Gewässer erfolgreich mit modernster Technik zu befischen. In edlem sturmgrau und schwarz gehalten ist der „Coolnessfaktor“ direkt inklusive. Der geringe Tiefgang dieser Schlauchboote ermöglicht es dir außerdem neue Hotspots zu erreichen, wo Festrumpfboote längst nichtmehr hinkommen.

Wichtig für uns war bei der Entwicklung der massive Platz im Innenraum, die widerstandsfähige Scheuerleiste komplett unten umlaufend und das widerstandsfähige 1mm starke Decitex Strongan 1100 Material. Die vielen D-Ringe im Innenraum ermöglichen es dir, dein Material für den schnellen Zugriff einfach einzuhängen. Immer dann, die Slipstellen rar oder gar nicht vorhanden sind schlägt die Stunde des Predator! Du kommst überall rein und brauchst zu Hause nur wenig Platz.

Die durchdachte Position der Ösen für die Bugmotorplattform ist so gewählt, dass der Motorschaft im verstauten Zustand kaum Platz wegnimmt. Montiere ihn leicht schräg zum Schlauch und du profitierst vom gigantischen Innenraum der Boote! Mit bis zu 1m Innenbreite beim 430er ist genug Platz für dein Tackle, Batterien und Benzintank. Der zurückgesetzte Spiegel vergrößert den Innenraum spürbar und ermöglicht dir auch im Drill mit einem großen Fisch die Schnur mühelos um den Heckmotor zu führen.

Ausgestattet mit 4 original Railblaza Ports bist du schon direkt „ready-to-fish“. Ob Echolot- oder Rutenhalter, das Railblaza Starport-system bietet alle Möglichkeiten!

Lieferumfang:

2x Sitzbrett Alu, 2x Paddel inkl. Railblazaaufnahme, Aluminiumboden, Luftpumpe, Manometer, Tragetasche, Reparaturset

PREDATOR	350	380	430
Gesamtlänge	350cm	379cm	418,5cm
Innenlänge	255cm	290,5cm	319cm
Gesamtbreite	173cm	178cm	200cm
Innenbreite	85cm	90cm	100cm
Materialstärke	1,0 mm	1,0 mm	1,0 mm
Schlauchdurchmesser	44cm	44cm	50cm
Luftkammern	4+1	4+1	5+1
Ladefähigkeit	700kg	820kg	1.000kg
Gewicht mit Boden	78,5kg	90,7kg	100kg
Anzahl Personen	5	6	7
Max. zul. kW / PS	15kW/20PS	18,7kW/25PS	23kW/30PS
Max. Motorengewicht	60kg	83kg	90kg
Bestell Nr.	97 7892	97 7894	97 7896

Bugplattform schwarz 90 1318

Über 2,50m entsprechen alle Boote der Kategorie: C (nach Sportbootrichtlinie 2013/53/EU)
Motor & Zubehör nicht im Lieferumfang enthalten.



Predator 430



Predator 430



Bugplattform optional

Irrtümer und technische Änderungen vorbehalten

PREDATOR | BELLY | KIW | VARIO | SCOUT | XTREAM

REPARATURSÄTZE

Für **PVC Boote**, Satz kompl. mit Kleber, Flicken und Box (Bei PVC wird bei Reparaturen nur gereinigt, nicht geschliffen).

Für Schlauchboote

Farbe	Best.Nr.
hellgrau 3	97 8143
dunkelgrau 7	97 8182
camouflage	97 8456
schwarz	97 8183
olive/schwarz	97 8795
grau/schwarz	97 8796



2-KOMPONENTEN KLEBER



Mr. Kraken 2-Komponenten Kleber Set mit Härter und Kleber

Modell	Menge	Bestell Nr.
PVC auf PVC	100 ml	97 7013
PVC auf PVC	250 ml	97 7014

Die sicheren Kleber für alle Reparaturarbeiten an Schlauchbooten, sowie zum Aufkleben der Railblaza Ribports auf Schlauchboote. Bitte beachten Sie die Anleitungen sowie die Warn- und Gefahrenhinweise auf den Packungen.



Klebe-Set komplett mit Reiniger (Cleaner), Härter und Kleber, Pinsel, Handschuhe, PVC Flicker.

Modell	Menge	Bestell Nr.
PVC auf PVC	125 ml	97 81402



Klebe-Set komplett mit Primer (Reiniger), Härter und Kleber. Für Hypalon-Hypalon, PVC-PVC und PVC-Hypalon

Modell	Menge	Bestell Nr.
Kleber	100 ml	97 8140

HALTELEINE

Halteleine wie bei Vario 300 Pro

Modell	Farbe	Bestell Nr.
Halteleine zum Kleben	schwarz	97 8793

D-RING



Edelstahl D-Ring auf runder Grundfläche aus PVC-Schlauchbootgewebe mit 150mm Durchmesser.

Farbe	Bestell Nr.
schwarz	97 8123

TRAGESCHLAUFE

Modell	Farbe	Bestell Nr.
Trageschleife mit Griff	oliv	97 8793



HÄNGETASCHE FÜR SCHLAUCHBOOTSITZE



Eine ideale Möglichkeit, Kleider oder diverse Gegenstände spritzwassergeschützt zu verstauen. Die Hängetasche ist mit einem Zipp verschließbar.

Sitzbrettlänge	Best.Nr.
Größe 1: 60 cm	97 8406
Größe 2: 85 cm	97 8745
Größe 3: 100 cm	97 8405
Größe 4: 120 cm	97 8746

HÄNGETASCHE MIT POLSTER FÜR SCHLAUCHBOOTSITZE



Tasche mit gepolsterter Sitzfläche in 2 Größen
Größe 1 mit 6 Taschen und 2 Halter für Gläser oder Getränkedosen

Größe 2 mit 6 Taschen und 4 Halter für Gläser oder Getränkedosen

Sitzbankbreite	Best.Nr.
Größe 1: 40 cm	97 8403
Größe 2: 65 cm	97 8404

ABDECKPLANE FÜR SCHLAUCHBOOTE UND KLEINBOOTE




Aus Nylonmaterial, mit Randleine in grau.

Länge cm	Bestell Nr.	Länge cm	Bestell Nr.
200 cm	97 8412	330 cm	97 8417
220 cm	97 8413	360 cm	97 8418
240 cm	97 8414	380 cm	97 8419
260 cm	97 8415	430 cm	97 8424
300 cm	97 8416	460 cm	97 8425

Abdeckplane für Kiwi 249	97 8518
Abdeckplane für Kiwi 260	97 8519
Abdeckplane für Kiwi 280	97 8520
Abdeckplane für Kiwi 300	97 8521
Abdeckplane für Kiwi 320	97 8522
Abdeckplane für Predator 350	97 8524
Abdeckplane für Predator 380	97 8525
Abdeckplane für Predator 430	97 8424

RAILBLAZA RIBPORT



Farbe

schwarz ohne Klebepad	91 5018
schwarz mit Klebepad 3M VHB	91 5165

RAILBLAZA CLEATPORT



Farbe

schwarz ohne Klebepad	91 5138
schwarz mit Klebepad 3M VHB	91 5168

QUIKPORT



Farbe

schwarz mit Klebepad 3M VHB	Bestell Nr. 91 5008
-----------------------------	---------------------

Weiteres ORIGINAL Railblaza Zubehör wie zum Beispiel Beleuchtungsset, Rutenhalter, Getränke- und Handyhalter und Vieles mehr im aktuellen Railblaza Prospekt

LUFTPUMPENZUBEHÖR



Luftpumpen-Adapter für Halkey Roberts (HR), BRAVO 2001 oder ähnliche Schlauchbootventile. Mit Verriegelungsklaue und abgestuften Schlauchtüllen, passend auf Luftpumpenschläuche von Fuß- und Handpumpen.

80 1344



Ersatz- Kit für Pumpe GE BP-1

80 1287

MR-KRAKEN REINIGER



PVC / Hypalon Reiniger für Schlauchboote
Leicht anwendbarer PVC und Hypalon Reiniger. Beseitigt mühelos hartnäckigen Schmutz, weißen Belag und Fett von PVC und Hypalon.

Gefahrenhinweis: H315, H318, P264, P280, P302+P352, P305+P351+P338, P310, P332+P313

	Menge	Bestell Nr.
PVC / Hypalon Reiniger	650 ml	65 2376

RUBBER & PVC REFRESHER

KochChemie®
ExcellenceForExperts.



Kunststoff- und Gummipflege für den Marine Einsatz.
PVC und Hypalon Pflege und UV-Schutz

Modell	Menge	Bestell Nr.
Rubber Refresher	1L	65 3040
Mehrzweck Mikrofaserstuch	1Stk.	64 1581

SCHLAUCHBOOT- UND FEDERREINIGER

Reinigt und schützt alle Arten von PVC, Gummi und Hypalon. Entfernt Schmutz, Schuhflecken, Öl und Wasserpass. Schützt gegen UV-Schäden und verlängert die Lebensdauer.



Gefahrenhinweis: H319, H412, P101, P102, P262, P305+P351+P338, P337+P313, P273-P501a

	Menge	Bestell Nr.
Reiniger	1L	65 3012
Reiniger	250ml	65 3018

Adapter für diverse Ventilgrößen



für Bravo Hand- oder Fußpumpen 56 6450



Adapter mit Quersteg, für elektrische Pumpen 80 1349



Luftpumpen-Adapter für Halkey Roberts (HR), mit Quersteg für elektrische Pumpen 80 1347

ERSATZ SITZBRETTER



schwarze Ersatz Sitzbretter in Holz oder Aluminium

Material/Länge	für Boot	Best.Nr.
Alu 90 cm	Xtream 205	97 8651
Alu 95 cm	Xtream 265	97 8650
Alu 100 cm	Xtream 305/335	97 8649
Alu 120 cm	Predator 350/380	97 8648
Holz 75 cm	Scout 180	97 8195
Holz 90 cm	Scout 240/270	97 8645
Holz 95 cm	Scout 300/330	97 8656



RETTUNGSWESTE OLIV

Automatik Rettungsweste 150/165N
Geeignet für Personen ab 40 kg, inkl. Waistbelt, Schrittgurt und verstellbaren Rückengurt. Für Brustumfang 55-140 cm, Auslösesystem: UML MK 5 (CE ISO 12402-3)

Modell	Farbe	Bestell Nr.
Rettungsweste	oliv	78 5241





Wir entwickeln und vertreiben seit über 30 Jahren hochwertigste Schlauchboote in ganz Europa!
Wir als Premiummarke haben immer das Ziel, dass du dich in jeder Lage auf dem Wasser auf dein Allroundmarin Schlauchboot verlassen kannst.

Gerade als leidenschaftlicher Karpfen- oder Welsangler weißt du: Auf dem Wasser gibt es keinen Platz für Kompromisse. Wir haben mit echten Hardcore-Anglern gesprochen, mit Leuten, die ihre Nächte in der Schlammwüste, im dichten Nebel oder mitten im Sturm verbringen. Und wir haben uns bewusst Zeit genommen, um ihre Erfahrungen in jedes Detail einfließen zu lassen.

Wir gehen bei der Entwicklung und Fertigung keine Kompromisse ein, damit du es dann am Wasser nicht musst.

Fortschrittlichste Fertigungsmethoden wie Heißluftverschweißung mit über 600 Grad Celsius sorgen bei Allroundmarin für 3x stabilere Verbindungen als marktübliche Klebenähte.

Die Qualitätskontrollen sind äußerst streng und so wird jedes Boot 24h auf Druckverlust getestet und in Schräglage mit Wasser befüllt, um die Dichtigkeit des Unterbodens zu bestätigen.

Dadurch erhältst du immer ein erstklassiges Schlauchboot – deinen verlässlichen Wegbegleiter auf der Jagd nach dem nächsten BIG FISH! Session auf Session, Jahr für Jahr!

GE BTP-2



Luftpumpe mit Manometer und Auto-Stop wenn eingestellter Druck erreicht ist. Luftfilter, leicht zu reinigen und auszutauschen. Kann aufblasen und entleeren. Spannung: 12V, Stromverbrauch 14,5 A. **Lieferumfang:** Tragetasche, Adapter auch für Schlauchboote und SUPs, Stromkabel mit Froschklemmen, Manometer, 1,7m Luftschlauch und 3m Kabel. Abmessungen: 29,5x10,5x16 cm

Leistung	max. Druck	Bestell Nr.
120-420 l/min	1,0 bar (13,8psi)	80 1295

GE10-8 12V



Elektrische 12 Volt Luftpumpe welche bis max. 0,8 bar (11,6 psi) eingestellt werden kann. Das Gerät stoppt bei Erreichen des eingestellten Drucks automatisch. Mit dieser Pumpe kann befüllt und entleert werden z.B. große Schlauchboote, Swimming-Pools, große Regattaboje. **Jetzt mit neuer Elektronik, reduzierter Stromverbrauch!** Dadurch können wir eine höhere Zuverlässigkeit garantieren. Stromverbrauch: 13 Amp.

Lieferumfang: Tragtasche, Schlauch, Adapter für gängigste Ventile, Krokodilklemmen und Zigarettenanzünder.

Leistung	max. Druck	Gewicht	Abmessungen	Bestell Nr.
450 l/min	0,8 bar (11,6psi)	1,9 kg	18x20x24 cm	80 1285

GE 10-B inkl. Batterie 12V

Elektrische Luftpumpe mit integrierter 12V, 7Ah Batterie.

Lieferumfang: Tragtasche, Ladekabel, Schlauch, Adapterkreuz für diverse Ventile.

Leistung	max. Druck	Gewicht	Abmessungen	Bestell Nr.
450 l/min	0,8 bar (11,6psi)	4,8 kg	18x20x30 cm	80 1286

GE 20-2 12VOLT



Elektrische Luftpumpe mit integrierter 12V DC Batterie, welche mit einem Zigarettenanzünder oder Standard 110-240 AC / DC-Adapter aufgeladen wird. Zum Aufpumpen und Entleeren. Das Gerät stoppt bei Erreichen des eingestellten Drucks. Inkl. LED Anzeige. Ebenfalls kann die Pumpe mit einer externen Batterie (Krokodilklemmen) betrieben werden.

Lieferumfang: Tragtasche, Schlauch, Ventil-Adapter, Krokodilklemmen, Stecker für Zigaretten-Anzünder, Netzstecker.

Leistung	max. Druck	Gewicht	Abmessungen	Bestell Nr.
125 l/min	1,5 bar (20psi)	6,7 kg	20x32x22 cm	80 1296

